


Web 配信講演会の参加方法

講演会参加画面


氏名

個人情報の取り扱いに同意し
視聴する

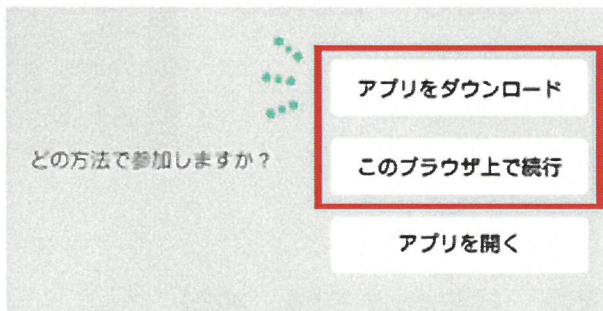
講演会参加ページから
「**視聴する**」ボタンをクリック




パソコンからの視聴




スマートフォン タブレットからの視聴



アプリインストール済みの方は次へ
Teamsアプリがない場合、
「Windows アプリをダウンロードする」
または「このブラウザ上で続行しますか？」
いずれかをクリック



- Teamsアプリがない場合
「Teamsを入手する」を
タップしてインストール
- インストール済みの場合
「会議に参加」をタップ



- アプリ・アカウントがある場合
「サインインせずに会議に
参加する」をタップ



お名前(表示名)*を入力後、「今すぐ参加」を
クリック
入力例：フルネーム_ご施設名



お名前(表示名)*を入力後
「今すぐ参加」をタップ
入力例：フルネーム_ご施設

※お名前は芳名録代わりになります。フルネームでお願いいたします。

注) 参加後のお名前の変更はできません。参加後に変更されたい場合は、退室後、再度参加をお願いします。

Microsoft Teams は、マイクロソフトグループ企業の商標です。